



**МИНИСТЕРСТВО ПРОСВЕЩЕНИЯ РОССИЙСКОЙ ФЕДЕРАЦИИ**

**Куйбышевский филиал федерального государственного бюджетного  
образовательного учреждения высшего образования «Новосибирский  
государственный педагогический университет»**

**УТВЕРЖДАЮ**

Декан  
Факультет психолого-педагогического  
образования

В.А.Кобелев

(подпись)

**РАБОЧАЯ ПРОГРАММА ДИСЦИПЛИНЫ**  
**Дополнительные разделы школьного курса информатики**

Направление подготовки:  
**44.03.05 Педагогическое образование (с двумя профилями подготовки)**

Направленность (профиль):  
**Информатика и Иностранный (английский) язык**

Уровень высшего образования:  
**бакалавриат**

Форма обучения:  
**очная**

Куйбышев 2021

**СОСТАВИТЕЛИ:**

Кандидат педагогических наук, доцент, доцент кафедры математики, информатики и методики преподавания И. А. Дудковская

**РЕКОМЕНДОВАНО К ИСПОЛЬЗОВАНИЮ В УЧЕБНОМ ПРОЦЕССЕ**

на заседании кафедры математики, информатики и методики преподавания (КФ) (протокол №10 от 30.06.2021 г.)

Заведующий кафедрой математики, информатики и методики преподавания (КФ) И. А. Дудковская

# 1 ПОЯСНИТЕЛЬНАЯ ЗАПИСКА

## 1.1 Цель освоения дисциплины:

формирование знаний и умений, культуры студентов по информатике для развития на этой базе их профессиональной компетентности в сфере реализации программ обучения информатике учащихся основной и старшей общеобразовательной школы.

## 1.2 Место дисциплины в структуре образовательной программы

Программа дисциплины разработана в соответствии с федеральным государственным образовательным стандартом высшего образования по направлению подготовки 44.03.05 Педагогическое образование (с двумя профилями подготовки), утвержденным приказом Минобрнауки России от 22.02.2018 г. №125, профессиональными стандартами: педагог (педагогическая деятельность в сфере дошкольного, начального общего, основного общего, среднего общего образования) (воспитатель, учитель), утвержденным приказом Министерства труда и социальной защиты Российской Федерации от 18.10.2013 г. №544н, педагог профессионального обучения, профессионального образования и дополнительного профессионального образования, утвержденным приказом Министерства труда и социальной защиты Российской Федерации от 08.09.2015 г. №608н, педагог дополнительного образования детей и взрослых, утвержденным приказом Министерства труда и социальной защиты Российской Федерации от 05.05.2018 г. №298н.

Дисциплина относится к обязательной части блока 1 «Дисциплины» учебного плана образовательной программы, изучается в 5 семестре. Трудоемкость дисциплины: 4 ЗЕ / 144 часа, в том числе 32 часа - контактная работа с преподавателем, 76 часов - самостоятельная работа (таблица 2).

## 1.3 Планируемые результаты обучения по дисциплине

Дисциплина направлена на формирование компетенции(-ий), представленных в таблице 1.

Таблица 1

### Планируемые результаты обучения по дисциплине

Код и наименование компетенции	
Индикаторы достижения компетенции	Планируемые результаты обучения по дисциплине
<b>ОПК-2 Способен участвовать в разработке основных и дополнительных образовательных программ, разрабатывать отдельные их компоненты (в том числе с использованием информационно-коммуникационных технологий)</b>	
ОПК-2.1 Знает: историю, теорию, закономерности и принципы построения и функционирования образовательных систем, роль и место образования в жизни личности и общества; основы дидактики, основные принципы деятельностного подхода, виды и приемы современных образовательных технологий; пути достижения образовательных результатов в области ИКТ.	Знать: основные принципы обучения и дополнительные разделы школьного курса информатики с использованием современных образовательных технологий. Уметь:
ОПК-2.2 Умеет: классифицировать образовательные системы и образовательные технологии; разрабатывать и применять отдельные компоненты основных и дополнительных образовательных программ в реальной и виртуальной образовательной среде.	выбирать образовательные технологии для обучения и дополнительные разделы школьного курса информатики, разрабатывать программы
ОПК-2.3 Владеет: приемами разработки и реализации программ учебных дисциплин в рамках основной общеобразовательной программы; средствами формирования умений, связанных с информационно-коммуникационными технологиями (далее – ИКТ); действиями реализации ИКТ-технологий: на уровне пользователя, на общепедагогическом уровне; на уровне преподаваемого (ых) предметов (отражающая профессиональную ИКТ-компетентность соответствующей области человеческой деятельности).	элективных курсов по и дополнительные разделы школьного курса информатики. Владеть: приемами разработки и реализации программ по и дополнительные разделы школьного курса информатики и школьного курса информатики.

<b>ПК-3 способен применять предметные знания при реализации образовательного процесса</b>	
<p>ПК-3.1 Знает: закономерности, принципы и уровни формирования и реализации содержания образования; структуру, состав и дидактические единицы содержания предмета.</p>	<p>Знать: определения, свойства, теоремы теории графов и выигрышной стратегии; основные подходы к</p>
<p>ПК-3.2 Умеет: осуществлять отбор учебного содержания для реализации в различных формах обучения в соответствии с дидактическими целями и возрастными особенностями учащихся.</p>	<p>определениям, свойствам, теоремам теории графов и выигрышной стратегии; основные этапы и пути поиска</p>
<p>ПК-3.3 Владеет: предметным содержанием образования по предмету; умениями отбора вариативного содержания с учетом взаимосвязи урочной и внеурочной формы обучения.</p>	<p>решения задач в теории графов и выигрышной стратегии; сущность основных методов теории графов и выигрышной стратегии.          Уметь: находить подсчёт путей с избегаемой вершиной, подсчёт путей с обязательной и избегаемой вершинами, подсчёт путей, подсчёт путей с обязательной вершиной. решение выигрышной стратегии.          Владеть: навыками находить подсчёт путей с избегаемой вершиной, подсчёт путей с обязательной и избегаемой вершинами, подсчёт путей, подсчёт путей с обязательной вершиной. решение выигрышной стратегии.</p>

## 2 СОДЕРЖАНИЕ ДИСЦИПЛИНЫ

### Пятый семестр

#### Тема 1. Элементы теории графов

Подсчёт путей с избегаемой вершиной. Подсчёт путей с обязательной и избегаемой вершинами. Подсчёт путей. Подсчёт путей с обязательной вершиной

#### Тема 2. Выигрышные стратегии

Задание 1 типа. Задание 2 типа. Задание 3 типа.

### Содержание работ по дисциплине

Таблица 2

Содержание работы	Виды и формы работы, час					Всего, час	Код компетенции
	Контактная работа				Самостоятельная работа		
	Лекции	Лабораторные	Практические	Консультации			
<b>Пятый семестр</b>							
Тема 1. Элементы теории графов			10		26	36	ОПК-2, ПК-3
Тема 2. Выигрышные стратегии			20		52	72	ОПК-2, ПК-3
Подготовка к экзамену				2	34	36	ОПК-2, ПК-3
Итого по дисциплине			30	2	112	144	

### **3 МЕТОДИЧЕСКИЕ УКАЗАНИЯ ДЛЯ ОБУЧАЮЩИХСЯ ПО ОСВОЕНИЮ ДИСЦИПЛИНЫ**

Для успешного освоения дисциплины следует ознакомиться с содержанием разделов и тем по дисциплине (см. п. 2), следовать технологической карте при выполнении самостоятельной работы (табл. 3), использовать рекомендованные ресурсы (п. 4) и выполнять требования внутренних стандартов университета.

## 4 УЧЕБНО-МЕТОДИЧЕСКОЕ ОБЕСПЕЧЕНИЕ ДИСЦИПЛИНЫ

### 4.1 Основная учебная литература

1. Информатика: учеб. пособие: Рекомендовано УМО / С.А. Жданов, Н.Ю. Иванова, В.Г. Маняхина и др.; Под ред. В.Л. Матросова. М.: Издательский центр «Академия», 2012. 336 с.
2. Программирование: В 2 т.: учебник: Рекомендовано УМО / Э.А. Нигматулина, Н.И. Пак, М.А. Сокольская и др.; Под ред. Н.И. Пака. – Т.1. – М.: Издательский центр «Академия», 2013. 272 с
3. Программирование: В 2 т.: учебник: Рекомендовано УМО / Э.А. Нигматулина, Н.И. Пак, М.А. Сокольская и др.; Под ред. Н.И. Пака. – Т.2. – М.: Издательский центр «Академия», 2013. 240 с.

### 4.2 Дополнительная учебная литература

1. Давыдова Н. А. Программирование: учебное пособие / Н. А. Давыдова, Е. В. Боровская. - Москва: БИНОМ. Лаборатория знаний, 2009. 238 с.
2. Каймин В. А. Информатика: учебник / В. А. Каймин. - Москва: Проспект, 2009. 272 с.
3. Камаев В. А. Технологии программирования: учебник для вузов / В. А. Камаев, В. В. Костерин. - 2-е изд., перераб. и доп. - Москва: Высшая школа, 2006. 454 с.
4. Могилев, А. В. Информатика : учебное пособие для пед. вузов : рекомендовано Мвом образования РФ / А. В. Могилёв, Е. К. Хеннер, Н. И. Пак. - 2-е изд., стер. - Москва : Академия, 2008. 336 с.

### 4.3 Ресурсы открытого доступа

1. Единое окно доступа к образовательным ресурсам. URL: <http://window.edu.ru/>

### 4.4 Технологическая карта самостоятельной работы студента

Таблица 3

Темы дисциплины	Перечень учебно-методического обеспечения (номер источника из п.п. 4.1-4.3)
Задания для самостоятельной работы	
<b>Первый семестр</b>	
<b>Тема 1. Элементы теории графов</b>	Основная учебная литература: 1, 2 Дополнительная учебная литература: 1, 2, 3,4
Составить срезовую работу по теме.	
<b>Тема 2. Выигрышные стратегии</b>	Основная учебная литература: 1, 2 Дополнительная учебная литература: 1, 2, 3,4
Составить срезовую работу по теме.	
<b>Подготовка к экзамену</b>	Основная учебная литература: 1, 2 Дополнительная учебная литература: 1, 2, 3,4

### 4.5 Выполнение курсовой работы (проекта). Курсовая работа по дисциплине не предусмотрена.

## 5 РЕСУРСЫ, НЕОБХОДИМЫЕ ДЛЯ ОСУЩЕСТВЛЕНИЯ ОБРАЗОВАТЕЛЬНОГО ПРОЦЕССА ПО ДИСЦИПЛИНЕ

### 5.1 Информационные технологии

Образовательный процесс осуществляется с применением локальных и распределенных информационных технологий (таблицы 4, 5).

#### Локальные информационные технологии

Таблица 4

Группа программных средств	Перечень лицензионного и свободно распространяемого программного обеспечения, в том числе отечественного производства	Аудитория	Реквизиты подтверждающего документа
Офисные программы	LibreOffice	209, 212	<a href="https://ru.libreoffice.org/about-us/license">https://ru.libreoffice.org/about-us/license</a>
Операционные системы	Manjaro Linux XFCE & KDE	209, 212	<a href="http://gostrf.com/normadata/1/4293798/4293798256.htm">http://gostrf.com/normadata/1/4293798/4293798256.htm</a>
Научные расчеты	<ul style="list-style-type: none"> <li>• SageMath</li> <li>• Scilab</li> <li>• Maxima</li> <li>• PSPP</li> <li>• Среда статистических вычислений R</li> </ul>	209, 212	<a href="http://gostrf.com/normadata/1/4293798/4293798256.htm">http://gostrf.com/normadata/1/4293798/4293798256.htm</a>
Графические редакторы	GIMP	209, 212	<a href="https://www.gimp.org/about/COPYING">https://www.gimp.org/about/COPYING</a>
Браузеры (веб-обозреватели)	Firefox	209, 212	<a href="https://rusgpl.ru/">https://rusgpl.ru/</a>

#### Распределенные информационные технологии

Таблица 5

Группа	Наименование
Библиотеки и образовательные ресурсы (в том числе персональные сайты преподавателей КФ ФГБОУ ВО «НГПУ»)	Электронная библиотека НГПУ <a href="http://lib.nspu.ru">http://lib.nspu.ru</a>
	Электронная библиотека КФ ФГБОУ ВО «НГПУ» <a href="http://lib.kbnspu.ru/">http://lib.kbnspu.ru/</a>
	Персональные сайты преподавателей КФ ФГБОУ ВО «НГПУ» <a href="http://prepod.nspu.ru">http://prepod.nspu.ru</a>
	Система электронных портфолио студентов НГПУ <a href="https://www.nspu.ru/portfolio/">https://www.nspu.ru/portfolio/</a>

### 5.2 Материально-техническое обеспечение дисциплины



Таблица 6

Номер и наименование (при наличии) помещения для осуществления образовательной деятельности	Перечень основного оборудования	Адрес места осуществления образовательной деятельности (местоположение согласно лицензии)
Учебная аудитория для проведения учебных занятий семинарского типа (практические занятия, лабораторные занятия)/ Учебная аудитория для проведения групповых и индивидуальных консультаций/ Учебная аудитория для проведения текущего контроля и промежуточной аттестации		
Ауд. №209 «Учебная аудитория семинарского типа занятий»	Комплект учебной мебели, Интерактивное оборудование: SMART доски – 1шт.	632387, Новосибирская обл. г. Куйбышев, ул. Молодежная, дом 7
Ауд. №212 «Учебная аудитория семинарского типа занятий»	Комплект учебной мебели, Интерактивное оборудование: SMART доски – 1шт.	632387, Новосибирская обл. г. Куйбышев, ул. Молодежная, дом 7
Помещение для самостоятельной работы обучающихся		
Ауд. №207 «Помещение для самостоятельной работы»	Комплект учебной мебели. Компьютерное оборудование: Компьютеры в комплекте (с выходом в сеть "Интернет" и доступом к электронной информационно-образовательной среде университета) – 8 шт., Печатное и сканирующее оборудование: принтеры - 1шт.	632387, Новосибирская обл. г. Куйбышев, ул. Молодежная, дом 7
Помещение для хранения и профилактического обслуживания учебного оборудования		
Ауд. № 217А «Помещение для хранения и профилактического обслуживания оборудования»	Инвентарь: Тестер компьютерный – 1 шт. Специализированный инвентарь – 1шт. Набор инструментов для оргтехники – 1 шт (28 предметов). Измерительное оборудование: Вольтметры – 1шт., Мультиметр – 1шт., Компьютерное оборудование: Компьютер в комплекте – 1шт. Печатное оборудование: – 1шт.	632387, Новосибирская обл. г. Куйбышев, ул. Молодежная, дом 7

## 6 ОЦЕНОЧНЫЕ МАТЕРИАЛЫ

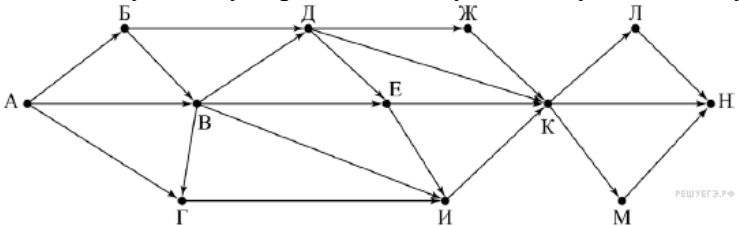
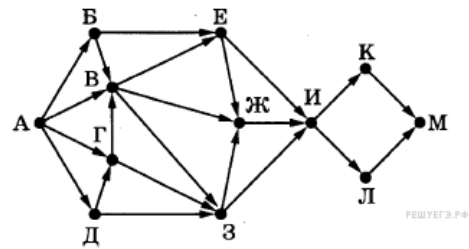
### 6.1 Оценочные материалы для проведения текущего контроля успеваемости

Таблица 7

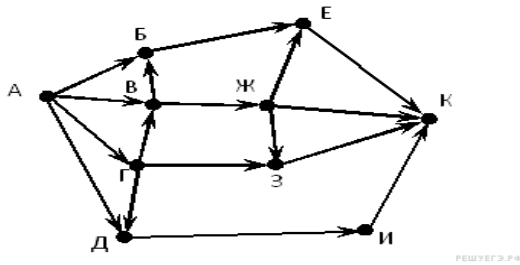
№ п/п	Наименование темы	Код компетенции	Формы проверки
Пятый семестр			
1	Тема 1. Задачи на составление уравнений и систем уравнений	ОПК-2, ПК-3	1. Самостоятельная работа №1 2. Самостоятельная работа №2
2	Тема 2. Практическое решение экономических задач	ОПК-2, ПК-3	1. Самостоятельная работа №1 2. Самостоятельная работа №2

### 6.2 Оценочные материалы для проведения промежуточной аттестации обучающихся

Таблица 8

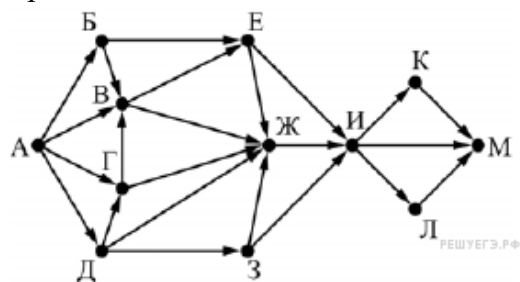
Оценочные материалы для промежуточной аттестации
Пятый семестр (Экзамен)
<p><b>Код компетенции: ОПК-2</b></p> <p>1. Практическое задание. Составить срезовую работу по теме "Элементы теории графов" трех уровней сложности.</p> <p>2. Практическое задание. Составить диктант по определениям по теме "Элементы теории графов".</p> <p>3. Составить типовые задачи по теме "Элементы теории графов"</p> <p>4. Практическое задание. Составить срезовую работу по теме "Выигрышные стратегии" трех уровней сложности.</p> <p>5. Практическое задание. Составить диктант по определениям по теме "Выигрышные стратегии".</p> <p>6. Составить типовые задачи по теме "Выигрышные стратегии"</p>
<p><b>Код компетенции: ПК-3</b></p> <p>1. Теоретический материал, необходимый для решения задач на подсчёт путей с избегаемой вершиной.</p> <p>2. Решить задачу: На рисунке — схема дорог, связывающих пункты А, Б, В, Г, Д, Е, Ж, И, К, Л, М, Н.</p> <p>Сколько существует различных путей из пункта А в пункт Н, не проходящих через пункт В?</p>  <p>3. Теоретический материал, необходимый для решения задач на подсчёт путей с обязательной и избегаемой вершинами.</p> <p>4. Решить задачу: на рисунке представлена схема дорог, связывающих города А, Б, В, Г, Д, Е, Ж, З, И, К, Л, М. По каждой дороге можно двигаться только в одном направлении, указанном стрелкой. Сколько существует различных путей из города А в город М, проходящих через город Ж, но не проходящих через город К?</p>  <p>5. Теоретический материал, необходимый для решения задач на подсчёт путей.</p>

6. Решить задачу: на рисунке — схема дорог, связывающих города А, Б, В, Г, Д, Е, Ж, З, И, К. По каждой дороге можно двигаться только в одном направлении, указанном стрелкой. Сколько существует различных путей из города А в город К?



7. Теоретический материал, необходимый для решения задач на подсчёт путей с обязательной вершиной.

8. Решить задачу: на рисунке представлена схема дорог, связывающих города А, Б, В, Г, Д, Е, Ж, З, И, К, Л, М. По каждой дороге можно двигаться только в одном направлении, указанном стрелкой. Сколько существует различных путей из города А в город М, проходящих через город В?



9. Теоретический материал, необходимый для решения задач на выигрышную стратегию. Задание 1.

10. Решить задачу: два игрока, Петя и Ваня, играют в следующую игру. Перед игроками лежат две кучи камней. Игроки ходят по очереди, первый ход делает Петя. За один ход игрок может добавить в одну из куч (по своему выбору) один камень или увеличить количество камней в куче в два раза. Например, пусть в одной куче 10 камней, а в другой 5 камней; такую позицию в игре будем обозначать  $(10, 5)$ . Тогда за один ход можно получить любую из четырёх позиций:  $(11, 5)$ ,  $(20, 5)$ ,  $(10, 6)$ ,  $(10, 10)$ . Для того чтобы делать ходы, у каждого игрока есть неограниченное количество камней.

Игра завершается в тот момент, когда суммарное количество камней в кучах становится не менее 77. Победителем считается игрок, сделавший последний ход, т. е. первым получивший такую позицию, при которой в кучах будет 77 или больше камней.

В начальный момент в первой куче было семь камней, во второй куче —  $S$  камней;  $1 \leq S \leq 69$ .

Будем говорить, что игрок имеет выигрышную стратегию, если он может выиграть при любых ходах противника. Описать стратегию игрока — значит описать, какой ход он должен сделать в любой ситуации, которая ему может встретиться при различной игре противника. В описание выигрышной стратегии не следует включать ходы играющего по этой стратегии игрока, не являющиеся для него безусловно выигрышными, т. е. не являющиеся выигрышными независимо от игры противника.

Известно, что Ваня выиграл своим первым ходом после неудачного первого хода Пети. Укажите минимальное значение  $S$ , когда такая ситуация возможна

11. Теоретический материал, необходимый для решения задач на выигрышную стратегию. Задание 2.

12. Решите задачу: Два игрока, Петя и Ваня, играют в следующую игру. Перед игроками лежат две кучи камней. Игроки ходят по очереди, первый ход делает Петя. За один ход игрок может добавить в одну из куч (по своему выбору) один камень или увеличить количество камней в куче в два раза. Например, пусть в одной куче 10 камней, а в другой 5 камней; такую позицию в игре будем обозначать  $(10, 5)$ . Тогда за один ход можно получить любую из четырёх позиций:  $(11, 5)$ ,  $(20, 5)$ ,  $(10, 6)$ ,  $(10, 10)$ . Для того чтобы делать ходы, у каждого игрока есть неограниченное количество камней.

Игра завершается в тот момент, когда суммарное количество камней в кучах становится не менее 77. Победителем считается игрок, сделавший последний ход, т. е. первым получивший такую позицию, при которой в кучах будет 77 или больше камней.

В начальный момент в первой куче было семь камней, во второй куче —  $S$  камней;  $1 \leq S \leq 69$ .

Будем говорить, что игрок имеет выигрышную стратегию, если он может выиграть при любых ходах противника. Описать стратегию игрока — значит описать, какой ход он должен сделать в любой ситуации, которая ему может встретиться при различной игре противника. В описании выигрышной стратегии не следует включать ходы играющего по этой стратегии игрока, не являющиеся для него безусловно выигрышными, т. е. не являющиеся выигрышными независимо от игры противника.

Найдите два таких значения  $S$ , при которых у Пети есть выигрышная стратегия, причём одновременно выполняются два условия:

— Петя не может выиграть за один ход;

— Петя может выиграть своим вторым ходом независимо от того, как будет ходить Ваня.

Найденные значения запишите в ответе в порядке возрастания без разделительных знаков.

13. Теоретический материал, необходимый для решения задач на выигрышную стратегию. Задание 3.

14. Решите задачу: два игрока, Петя и Ваня, играют в следующую игру. Перед игроками лежат две кучи камней. Игроки ходят по очереди, первый ход делает Петя. За один ход игрок может добавить в одну из куч (по своему выбору) один камень или увеличить количество камней в куче в два раза. Например, пусть в одной куче 10 камней, а в другой 5 камней; такую позицию в игре будем обозначать  $(10, 5)$ . Тогда за один ход можно получить любую из четырёх позиций:  $(11, 5)$ ,  $(20, 5)$ ,  $(10, 6)$ ,  $(10, 10)$ . Для того чтобы делать ходы, у каждого игрока есть неограниченное количество камней.

Игра завершается в тот момент, когда суммарное количество камней в кучах становится не менее 77. Победителем считается игрок, сделавший последний ход, т. е. первым получивший такую позицию, при которой в кучах будет 77 или больше камней.

В начальный момент в первой куче было семь камней, во второй куче —  $S$  камней;  $1 \leq S \leq 69$ .

Будем говорить, что игрок имеет выигрышную стратегию, если он может выиграть при любых ходах противника. Описать стратегию игрока — значит описать, какой ход он должен сделать в любой ситуации, которая ему может встретиться при различной игре противника. В описании выигрышной стратегии не следует включать ходы играющего по этой стратегии игрока, не являющиеся для него безусловно выигрышными, т. е. не являющиеся выигрышными независимо от игры противника.

Найдите минимальное значение  $S$ , при котором одновременно выполняются два условия:

— у Вани есть выигрышная стратегия, позволяющая ему выиграть первым или вторым ходом при любой игре Пети;

— у Вани нет стратегии, которая позволит ему гарантированно выиграть первым ходом.

### Критерии выставления отметок

Отметка «отлично» / «зачтено» (высокий уровень сформированности компетенций (-ии))выставляется обучающемуся, который в процессе изучения дисциплины и по результатам промежуточной аттестации:- обнаружил системные знания по всем разделам программы дисциплины / модуля /практики, продемонстрировал способность к их самостоятельному пополнению, в том числе в рамках учебно-исследовательской и научно-исследовательской деятельности;- при выполнении заданий, предусмотренных программой, успешно продемонстрировал осваиваемые в рамках дисциплины / модуля / практики профессиональные умения;- представил результаты выполнения всех заданий для самостоятельной работы полностью и качественно, на творческом уровне, выразил личностную значимость деятельности;- при устном ответе высказал самостоятельное суждение на основе исследования теоретических источников, логично и аргументированно изложил материал, связал теорию с практикой посредством иллюстрирующих примеров, свободно ответил на дополнительные вопросы;- при выполнении письменного задания представил содержательный, структурированный ,глубокий анализ сути и

путей решения проблемы (задачи, задания);- при выполнении тестовых заданий дал правильные  
ответы на 85 – 100 % заданий.

Отметка «хорошо» / «зачтено» (средний уровень сформированности компетенций (-ии))выставляется обучающемуся, который в процессе изучения дисциплины и по результатам промежуточной аттестации:- обнаружил знание основного материала по всем разделам программы дисциплины /модуля / практики в объёме, необходимом для дальнейшей учебы и предстоящей работы по профессии, продемонстрировал способность к их самостоятельному пополнению;- при выполнении заданий, предусмотренных программой, смог продемонстрировать осваиваемые профессиональные умения, но допустил принципиальные ошибки в их выполнении, которые смог исправить при незначительной помощи преподавателя;- представил результаты выполнения всех заданий для самостоятельной работы, указанных в программе дисциплины / модуля / практики, при этом задания выполнены полностью и качественно;- при устном ответе объяснил учебный материал, интерпретировал содержание, экстраполировал выводы;- при выполнении письменного задания представил репродуктивную позицию элементы анализа в описании сути и путей решения проблемы (задачи, задания), изложил логическую последовательность вопросов темы;- при выполнении тестовых заданий дал правильные ответы на 75 – 84 % заданий.

Отметка «удовлетворительно» / «зачтено» (пороговый уровень сформированности компетенций (-ии)) выставляется обучающемуся, который в процессе изучения дисциплины и по результатам промежуточной аттестации:- обнаружил знание основного материала по всем разделам программы дисциплины /модуля / практики в объёме, необходимом для дальнейшей учебы и предстоящей работы по профессии, но знания имеют пробелы и плохо структурированы;- при выполнении заданий, предусмотренных программой, в целом смог продемонстрировать осваиваемые профессиональные умения, но допустил ошибки в их выполнении, которые смог исправить при незначительной помощи преподавателя;- представил результаты выполнения всех заданий для самостоятельной работы, указанных в программе дисциплины / модуля / практики, при этом задания выполнены формально, кратко, рефлексия неполная или носит формальный характер, представлено поверхностное описание.- при устном ответе продемонстрировал знание базовых положений и ключевых понятий, верно воспроизвел учебное содержание без использования дополнительного материала;- при выполнении письменного задания представил репродуктивную позицию в описании сути и путей решения проблемы (задачи, задания);- при выполнении тестовых заданий дал правильные ответы на 60 – 74 % заданий.

Отметка «неудовлетворительно» / «не зачтено» (компетенция(-ии) не сформирована(-ы))выставляется обучающемуся, который в процессе изучения дисциплины и по результатам промежуточной аттестации:- обнаружил отсутствие знаний либо фрагментарные знания по основным разделам программы дисциплины / модуля / практики;- при выполнении заданий, предусмотренных программой, не смог продемонстрировать осваиваемые профессиональные умения (допустил принципиальные ошибки в их выполнении, которые не смог исправить при указании на них преподавателем), либо не выполнил задания;- не выполнил предусмотренные учебным планом практические, лабораторные задания;- не полностью выполнил задания для самостоятельной работы, указанных в программе дисциплины / модуля / практики, либо задания выполнены неверно, очевиден плагиат;- при устном ответе допустил фактические ошибки в использовании научной терминологии и изложении учебного содержания, сделал ложные выводы;- при выполнении тестовых заданий дал правильные ответы на 0 – 59 % заданий.